

**REGIME PRÓPRIO DE PREVIDÊNCIA SOCIAL SOR SRV. PUB DE NOVA
ESPERANÇA DO SUL**

CONJUNTURA ECONÔMICA E FINANCEIRA

04/2021

INTRODUÇÃO

Neste relatório disponibilizamos a conjuntura econômica financeira para a gestão financeira do **RPPS**, com dados relevantes ao mês.

A EMPRESA tem como base o comprometimento, a ética profissional e a transparência na troca de informações com nossos clientes, ou seja, é a prestação de serviços de qualidade com o comprometimento das legislações vigentes.

Nosso trabalho consiste em analisar os produtos que o investidor apresente, nos baseando em um processo eficiente e fundamentado, processo esse que ande junto com os objetivos do investidor. Junto a isto podemos emitir um parecer quanto às características e risco de cada produto.

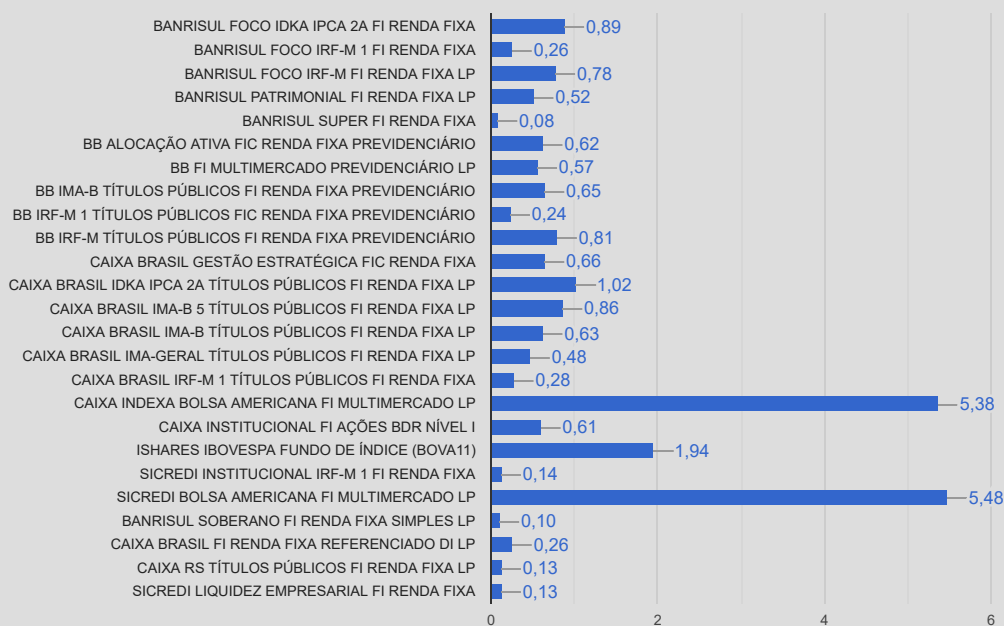
Com isso exposto, demostramos toda nossa transparência quanto às intuições financeiras e produtos por elas distribuídos, não nos permitindo a indicação de instituições financeiras.

Abaixo apresentamos uma tabela onde informamos à rentabilidade em percentuais do mês, últimos seis meses e do ano. Também esta sendo demonstrado a rentabilidade em reais do mês e do ano. Ambas informações estão sendo utilizado a data-base do mês deste relatório.

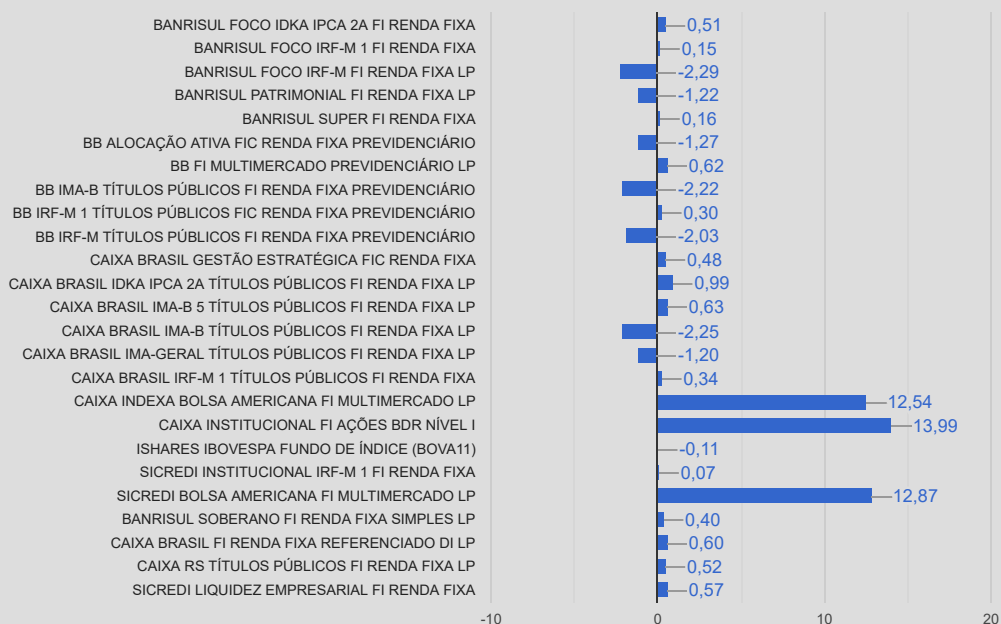
RENTABILIDADE					
Fundos de Investimento	04/2021 (%)	Últimos 6 meses (%)	No ano (%)	04/2021 (R\$)	ANO (R\$)
BANRISUL FOCO IDKA IPCA 2A FI RENDA FIXA	0,89%	3,31%	0,51%	12.553,96	10.640,31
BANRISUL FOCO IRF-M 1 FI RENDA FIXA	0,26%	0,69%	0,15%	1.650,24	2.071,15
BANRISUL FOCO IRF-M FI RENDA FIXA LP	0,78%	-0,09%	-2,29%	4.610,80	-30.001,99
BANRISUL PATRIMONIAL FI RENDA FIXA LP	0,52%	1,50%	-1,22%	506,10	-1.154,52
BANRISUL SOBERANO FI RENDA FIXA SIMPLES LP	0,10%	0,67%	0,40%	96,69	96,69
BANRISUL SUPER FI RENDA FIXA	0,08%	0,21%	0,16%	12,14	25,42
BB ALOCAÇÃO ATIVA FIC RENDA FIXA PREVIDENCIÁRIO	0,62%	1,90%	-1,27%	7.792,72	-29.588,50
BB FI MULTIMERCADO PREVIDENCIÁRIO LP	0,57%	2,70%	0,62%	172,84	223,24
BB IMA-B TÍTULOS PÚBLICOS FI RENDA FIXA PREVIDENCIÁRIO	0,65%	4,47%	-2,22%	2.624,50	-9.247,84
BB IRF-M 1 TÍTULOS PÚBLICOS FIC RENDA FIXA PREVIDENCIÁRIO	0,24%	0,84%	0,30%	0,00	98,72
BB IRF-M TÍTULOS PÚBLICOS FI RENDA FIXA PREVIDENCIÁRIO	0,81%	0,20%	-2,03%	1.995,02	-8.271,63
CAIXA BRASIL FI RENDA FIXA REFERENCIADO DI LP	0,26%	1,13%	0,60%	3.834,30	3.834,30
CAIXA BRASIL GESTÃO ESTRATÉGICA FIC RENDA FIXA	0,66%	2,59%	0,48%	5.317,91	5.593,21
CAIXA BRASIL IDKA IPCA 2A TÍTULOS PÚBLICOS FI RENDA FIXA LP	1,02%	3,87%	0,99%	18.822,27	18.497,24
CAIXA BRASIL IMA-B 5 TÍTULOS PÚBLICOS FI RENDA FIXA LP	0,86%	3,72%	0,63%	34.481,59	25.381,15
CAIXA BRASIL IMA-B TÍTULOS PÚBLICOS FI RENDA FIXA LP	0,63%	4,44%	-2,25%	17.771,35	-65.269,32
CAIXA BRASIL IMA-GERAL TÍTULOS PÚBLICOS FI RENDA FIXA LP	0,48%	1,56%	-1,20%	8.806,43	-20.548,22
CAIXA BRASIL IRF-M 1 TÍTULOS PÚBLICOS FI RENDA FIXA	0,28%	0,87%	0,34%	7.568,54	9.931,47
CAIXA INDEXA BOLSA AMERICANA FI MULTIMERCADO LP	5,38%	28,17%	12,54%	7.874,42	17.192,91
CAIXA INSTITUCIONAL FI AÇÕES BDR NÍVEL I	0,61%	15,54%	13,99%	947,98	5.762,24
CAIXA RS TÍTULOS PÚBLICOS FI RENDA FIXA LP	0,13%	0,88%	0,52%	3,92	3,92
ISHARES IBOVESPA FUNDO DE ÍNDICE (BOVA11)	1,94%	24,62%	-0,11%	2.403,96	4.873,44
SICREDI BOLSA AMERICANA FI MULTIMERCADO LP	5,48%	16,17%	12,87%	2.167,91	2.261,32
SICREDI INSTITUCIONAL IRF-M 1 FI RENDA FIXA	0,14%	0,79%	0,07%	809,10	-248,39
SICREDI LIQUIDEZ EMPRESARIAL FI RENDA FIXA	0,13%	0,92%	0,57%	376,46	376,46
Total:				143.201,15	-57.467,24

Relatório para uso exclusivo do RPPS, não sendo permitida a reprodução ou distribuição por este a qualquer pessoa ou instituição, sem a autorização da EMPRESA. As informações foram obtidas a partir de fontes públicas ou privadas consideradas confiáveis, cuja responsabilidade pela correção e veracidade não é assumida pela EMPRESA, observando-se a data que este relatório se refere.

Rentabilidade da Carteira Mensal - 04/2021



Rentabilidade da Carteira Ano – Ano 2021



Enquadramento 3.922/2010 e suas alterações

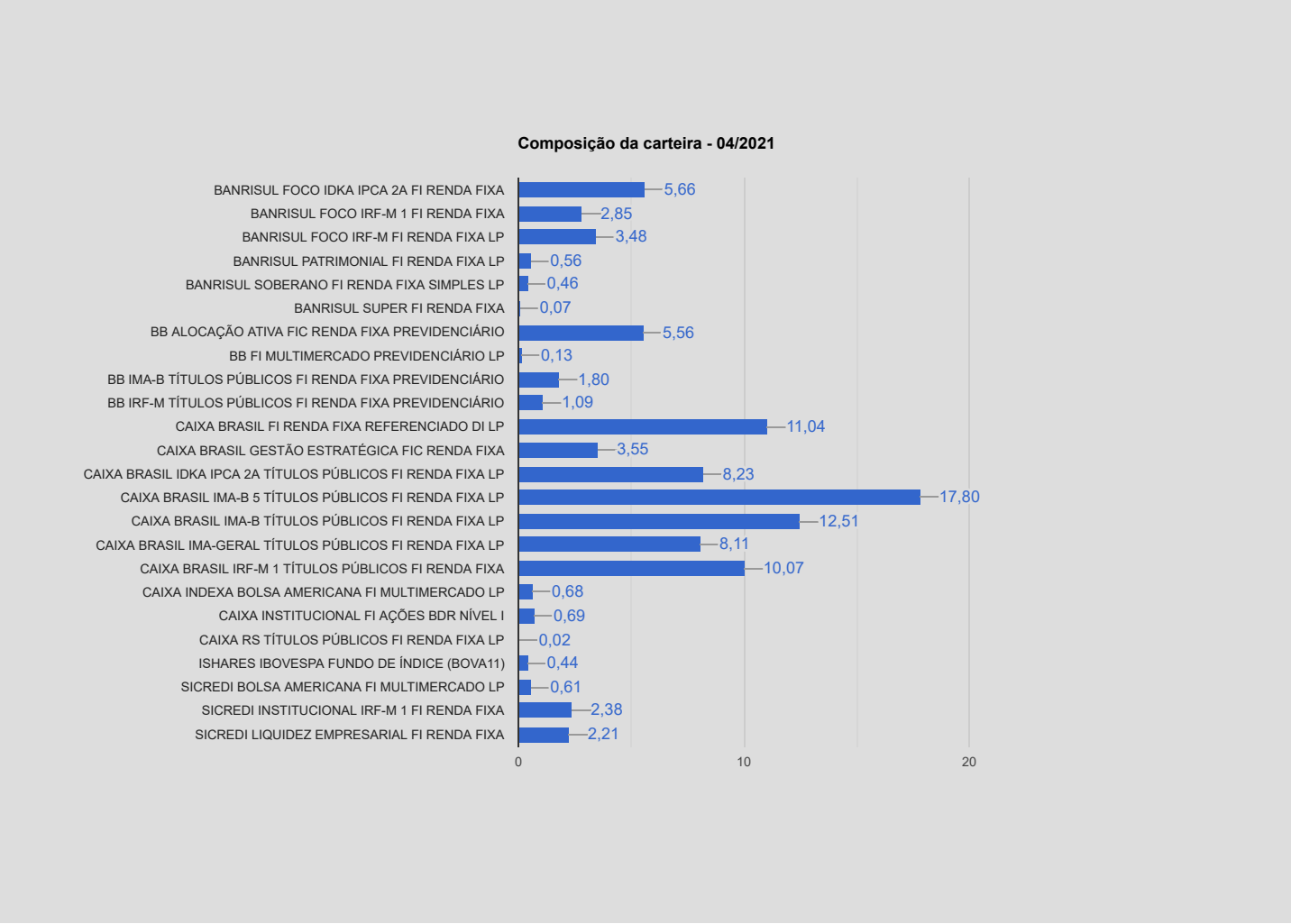
Enquadramento	Valor Aplicado (R\$)	% Aplicado	% Limite alvo	% Limite Superior	Status
FI 100% títulos TN - Art. 7º, I, b	18.530.739,44	81,73%	79,00%	100,00%	ENQUADRADO
FI Renda Fixa/Referenciado RF - Art. 7º, III, a	539.060,99	2,38%	13,00%	60,00%	ENQUADRADO
FI de Renda Fixa - Art.7º, IV, a	3.024.168,26	13,34%	1,00%	30,00%	ENQUADRADO
Fundos de Índices (ETF) - RV - mínimo. 50 ações - Art. 8º, I, b	100.060,48	0,44%	2,00%	10,00%	ENQUADRADO
Fundos Multimercados - Art. 8º, III	323.872,24	1,43%	0,50%	10,00%	ENQUADRADO
Fundo de Ações BDR Nível 1 - Art. 9º, A, III	155.762,24	0,69%	0,50%	5,00%	ENQUADRADO
Total:	22.673.663,64	100,00%	96,00%		

Na tabela abaixo mostramos a composição da carteira por fundo de investimentos do RPPS no mês deste relatório, na sequência uma tabela com a composição dos investimentos por benchmark e um gráfico com a porcentagem investida em cada fundo de investimento.

Composição da Carteira	04/2021	
	R\$	%
BANRISUL FOCO IDKA IPCA 2A FI RENDA FIXA	1.282.475,65	5,66
BANRISUL FOCO IRF-M 1 FI RENDA FIXA	646.307,73	2,85
BANRISUL FOCO IRF-M FI RENDA FIXA LP	788.822,12	3,48
BANRISUL PATRIMONIAL FI RENDA FIXA LP	127.129,13	0,56
BANRISUL SOBERANO FI RENDA FIXA SIMPLES LP	103.205,16	0,46
BANRISUL SUPER FI RENDA FIXA	15.530,44	0,07
BB ALOCAÇÃO ATIVA FIC RENDA FIXA PREVIDENCIÁRIO	1.261.724,42	5,56
BB FI MULTIMERCADO PREVIDENCIÁRIO LP	30.396,06	0,13
BB IMA-B TÍTULOS PÚBLICOS FI RENDA FIXA PREVIDENCIÁRIO	407.211,30	1,80
BB IRF-M TÍTULOS PÚBLICOS FI RENDA FIXA PREVIDENCIÁRIO	247.097,20	1,09
CAIXA BRASIL FI RENDA FIXA REFERENCIADO DI LP	2.503.834,30	11,04
CAIXA BRASIL GESTÃO ESTRATÉGICA FIC RENDA FIXA	805.572,31	3,55
CAIXA BRASIL IDKA IPCA 2A TÍTULOS PÚBLICOS FI RENDA FIXA LP	1.866.564,23	8,23
CAIXA BRASIL IMA-B 5 TÍTULOS PÚBLICOS FI RENDA FIXA LP	4.036.296,51	17,80
CAIXA BRASIL IMA-B TÍTULOS PÚBLICOS FI RENDA FIXA LP	2.837.525,10	12,51
CAIXA BRASIL IMA-GERAL TÍTULOS PÚBLICOS FI RENDA FIXA LP	1.838.040,49	8,11
CAIXA BRASIL IRF-M 1 TÍTULOS PÚBLICOS FI RENDA FIXA	2.282.768,09	10,07
CAIXA INDEXA BOLSA AMERICANA FI MULTIMERCADO LP	154.296,01	0,68
CAIXA INSTITUCIONAL FI AÇÕES BDR NÍVEL I	155.762,24	0,69
CAIXA RS TÍTULOS PÚBLICOS FI RENDA FIXA LP	4.427,05	0,02
ISHARES IBOVESPA FUNDO DE ÍNDICE (BOVA11)	100.060,48	0,44
SICREDI BOLSA AMERICANA FI MULTIMERCADO LP	139.180,17	0,61
SICREDI INSTITUCIONAL IRF-M 1 FI RENDA FIXA	539.060,99	2,38
SICREDI LIQUIDEZ EMPRESARIAL FI RENDA FIXA	500.376,46	2,21
Total:	22.673.663,64	100,00

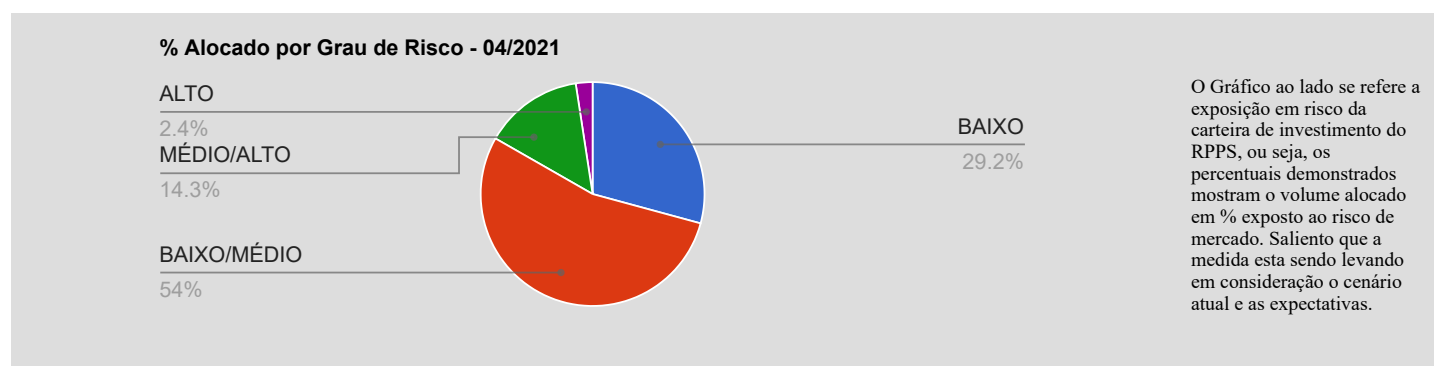
Disponibilidade em conta corrente:	0,00
Montante total - Aplicações + Disponibilidade:	22.673.663,64

Composição por segmento		
Benchmark	%	R\$
IDKA 2	13,89	3.149.039,88
IRF-M 1	15,30	3.468.136,80
IRF-M	4,57	1.035.919,32
IMA Geral	14,23	3.226.894,04
CDI	13,79	3.127.373,42
Multimercado	0,81	184.692,07
IMA-B	14,31	3.244.736,40
IPCA	3,55	805.572,31
IMA-B 5	17,80	4.036.296,51
BDR	0,69	155.762,24
Ibovespa	0,44	100.060,48
S&P 500	0,61	139.180,17
Total:	100,00	22.673.663,64



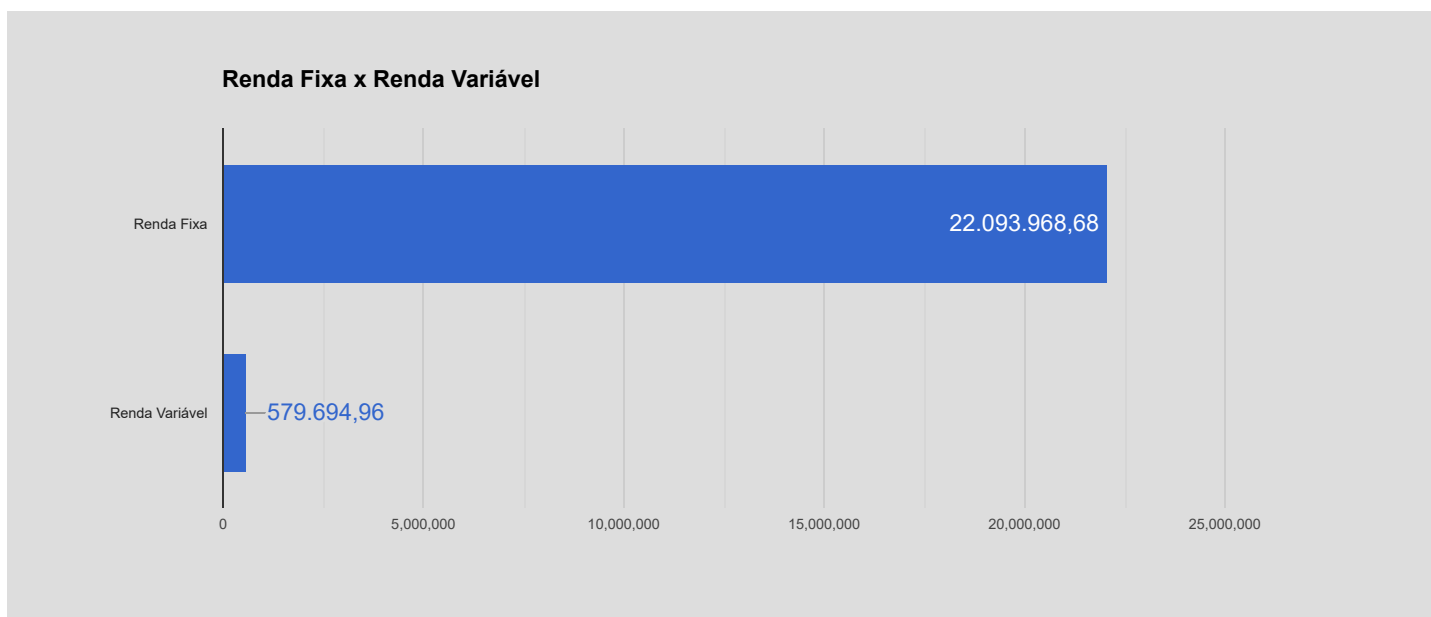
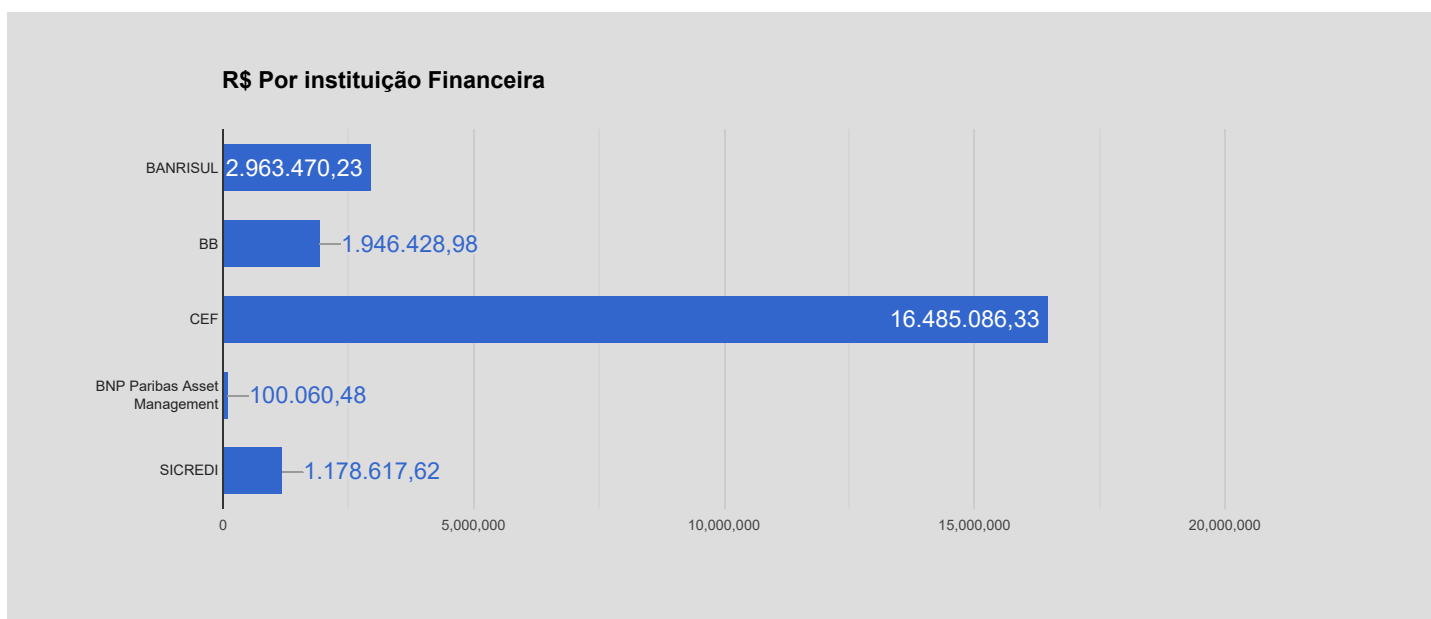
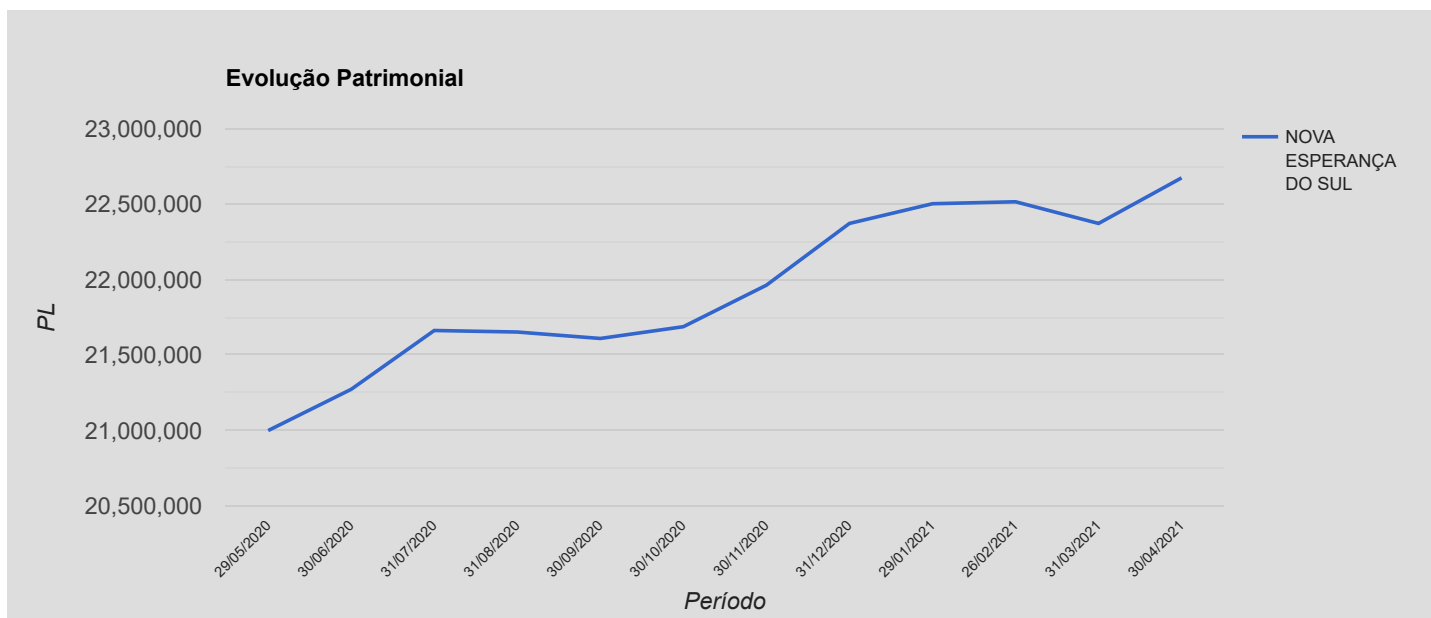
Abaixo apresentamos uma tabela onde informamos o risco em percentuais do mês e do ano corrente bem como o valor e percentual alocado em cada fundo de investimento.

Fundos de Investimentos	RISCO		ALOCÇÃO	
	VAR 95% - CDI		R\$	%
	04/2021	Ano		
BANRISUL FOCO IDKA IPCA 2A FI RENDA FIXA	1,37%	1,34%	1.282.475,65	5,66
BANRISUL FOCO IRF-M 1 FI RENDA FIXA	0,17%	0,20%	646.307,73	2,85
BANRISUL FOCO IRF-M FI RENDA FIXA LP	1,52%	1,55%	788.822,12	3,48
BANRISUL PATRIMONIAL FI RENDA FIXA LP	1,19%	1,22%	127.129,13	0,56
BANRISUL SOBERANO FI RENDA FIXA SIMPLES LP	0,02%	0,04%	103.205,16	0,46
BANRISUL SUPER FI RENDA FIXA	0,00%	0,12%	15.530,44	0,07
BB ALOCAÇÃO ATIVA FIC RENDA FIXA PREVIDENCIÁRIO	1,37%	1,43%	1.261.724,42	5,56
BB FI MULTIMERCADO PREVIDENCIÁRIO LP	0,37%	0,64%	30.396,06	0,13
BB IMA-B TÍTULOS PÚBLICOS FI RENDA FIXA PREVIDENCIÁRIO	2,53%	2,66%	407.211,30	1,80
BB IRF-M TÍTULOS PÚBLICOS FI RENDA FIXA PREVIDENCIÁRIO	1,55%	1,56%	247.097,20	1,09
CAIXA BRASIL FI RENDA FIXA REFERENCIADO DI LP	0,08%	0,06%	2.503.834,30	11,04
CAIXA BRASIL GESTÃO ESTRATÉGICA FIC RENDA FIXA	1,03%	1,06%	805.572,31	3,55
CAIXA BRASIL IDKA IPCA 2A TÍTULOS PÚBLICOS FI RENDA FIXA LP	1,40%	1,39%	1.866.564,23	8,23
CAIXA BRASIL IMA-B 5 TÍTULOS PÚBLICOS FI RENDA FIXA LP	1,35%	1,37%	4.036.296,51	17,80
CAIXA BRASIL IMA-B TÍTULOS PÚBLICOS FI RENDA FIXA LP	2,54%	2,66%	2.837.525,10	12,51
CAIXA BRASIL IMA-GERAL TÍTULOS PÚBLICOS FI RENDA FIXA LP	1,23%	1,26%	1.838.040,49	8,11
CAIXA BRASIL IRF-M 1 TÍTULOS PÚBLICOS FI RENDA FIXA	0,16%	0,17%	2.282.768,09	10,07
CAIXA INDEXA BOLSA AMERICANA FI MULTIMERCADO LP	4,19%	6,75%	154.296,01	0,68
CAIXA INSTITUCIONAL FI AÇÕES BDR NÍVEL I	10,13%	10,05%	155.762,24	0,69
CAIXA RS TÍTULOS PÚBLICOS FI RENDA FIXA LP	0,01%	0,02%	4.427,05	0,02
ISHARES IBOVESPA FUNDO DE ÍNDICE (BOVA11)	6,50%	10,77%	100.060,48	0,44
SICREDI BOLSA AMERICANA FI MULTIMERCADO LP	4,20%	6,84%	139.180,17	0,61
SICREDI INSTITUCIONAL IRF-M 1 FI RENDA FIXA	0,14%	0,18%	539.060,99	2,38
SICREDI LIQUIDEZ EMPRESARIAL FI RENDA FIXA	0,01%	0,02%	500.376,46	2,21
	Total:		22.673.663,64	100,00



A seguir mostraremos um comparativo em percentuais entre alguns benchmarks selecionados e a rentabilidade acumulada atingida mês a mês pelo RPPS. Na sequência serão demonstrados três gráficos: a) Evolução Patrimonial; b) Percentual alocado por Instituição Financeira e; c) Percentual alocado em Renda Fixa e Variável.

	Benchmarks					NOVA ESPERANÇA DO SUL
	IMA Geral	IMA B	IRF-M 1	Ibovespa	INPC + 5,47%	
01/2021	-0,24%	-0,86%	0,04%	-3,32%	0,72%	-0,25%
02/2021	-0,69%	-1,52%	0,04%	-4,37%	1,27%	-0,65%
03/2021	-0,39%	-0,46%	0,04%	6,00%	1,31%	0,01%
04/2021	0,51%	0,65%	0,27%	1,94%	0,83%	0,64%



RESUMO MERCADO X CARTEIRA DE INVESTIMENTO

No mês de abril, a curva de juros fechou o mês com perda de inclinação em relação a março. Os principais motores do movimento foram a aprovação do Orçamento 2021, sancionado com vetos parciais pelo Presidente Jair Bolsonaro, aliviando incertezas em relação ao risco fiscal envolvido; e a redução nos yields das Treasuries norte-americanas. Como reflexo, todos os títulos do Tesouro Direto apresentaram valorização no mês pela primeira vez no ano.

O mês apresentou relativa acomodação das expectativas no cenário interno, o que se refletiu sobretudo na devolução de parte do prêmio nos mercados de juros e câmbio. Enquanto isso, no contexto global, destaque para o aumento do apetite ao risco, com a valorização de ativos high yield e a continuidade da pressão sobre preços de commodities. Parte desse movimento pode ser explicado pela combinação entre o forte retorno na atividade nos Estados Unidos e na Ásia – com perspectivas positivas também para a Europa, onde a divulgação dos PMIs de abril já pavimentava o caminho da recuperação – e pela manutenção do posicionamento dovish do Federal Reserve, com certa desinclinação na curva de juros.

No Brasil, em relação ao cenário fiscal, a redução da percepção de risco doméstico no mês veio associada à resolução do orçamento de 2021, com o veto parcial de emendas e despesas do executivo e do bloqueio de cerca de R\$ 9 bilhões em despesas discricionárias. Além disso, após o número recorde, o mês de abril mostrou uma redução significativa dos novos casos e mortes por Covid-19 e, a julgar pelo número de internações (que funciona como um indicador antecedente), a tendência é que o número de óbitos continue a decair. É claro que não se pode descartar a possibilidade de novas variantes e surtos do vírus, mas o andamento das vacinações, que deve concluir os grupos prioritários até o fim do semestre, reduz a possibilidade de que novas ondas atinjam a mesma magnitude das anteriores. Não por acaso, os indicadores de confiança da economia já indicam algum grau de recuperação.

Em relação à política monetária, o COPOM, conforme antecipado na reunião de março, elevou a taxa de juros em 75 bps, levando a taxa Selic à 3,5% ao ano. Além disso, também indicou uma nova alta de mesma proporção na reunião subsequente e manteve o discurso sobre não superar a taxa natural de juros da economia, que se estima próxima aos 3% de juro real. A inflação oficial no País, medida pelo Índice Nacional de Preços ao Consumidor Amplo (IPCA), subiu 0,31% em abril de 2021 na comparação com março, conforme dados do IBGE. No ano, o índice acumula alta de 2,37% e, em 12 meses, de 6,76%, a principal influência desse resultado foi o aumento dos preços dos produtos farmacêuticos. O INPC teve elevação de 0,38% em abril, o índice acumulou uma elevação de 2,35% no ano e em 12 meses ficou em 7,59%. A alta nos preços de alimentos — com maior impacto no INPC — acelerou de 0,07% em março para 0,49% em abril. Já os preços de produtos não alimentícios desaceleraram de 1,11% em março para 0,35% em abril.

No câmbio, mesmo com a forte alta registrada no último dia útil de abril, de 1,79%, o dólar fechou abril em queda acumulada de 3,49%, cotado a R\$ 5,432 na venda. O dólar ainda acumula alta de 4,69% desde o início de 2021. Vários fatores explicam o comportamento do dólar em abril — entre eles, o alívio fiscal trazido com a aprovação do Orçamento de 2021. Já o Ibovespa, principal índice da Bolsa de Valores brasileira (B3), encerrou a sessão do último dia em queda, mas o indicador fechou abril de forma positiva, tendo valorizado 1,94% no mês. O mês foi marcado pela redução das incertezas e melhora na percepção de risco. Internamente, também podemos ressaltar que a pauta dominante foi a sanção do Orçamento de 2021 com vetos do governo Bolsonaro. A aceleração do processo de vacinação no país também foi um fator relevante para a redução das incertezas. No mercado internacional, os indicadores de recuperação econômica também impactaram, especialmente dos Estados Unidos e da China.

Comentário do Economista:

Houve a continuidade no ciclo de aumento da taxa de juros, a decisão de elevação da Selic para 3,5% em maio deverá ser seguida por nova decisão semelhante em junho, levando a taxa de juros para 4,25% ao ano. Esperamos que o risco fiscal continue a ser o principal motor das oscilações de juros. Devemos continuar acompanhando o avanço da vacinação e a capacidade de contenção de novos casos e óbitos em decorrência da covid-19, que podem atrasar a reabertura da economia e aprofundar o risco fiscal. Deve-se acompanhar também os desdobramentos da CPI da covid-19. A composição da CPI é desfavorável ao Palácio do Planalto. O tema pode acentuar a volatilidade dos mercados locais em maio. O mais recomendado para o momento ainda é a “cautela controlada” ao assumir posições mais arriscadas, a volatilidade nos mercados deve se manter sem ainda a desenhar um horizonte claro, em razão principalmente pelo nosso cenário político. Quanto a ativos de proteção, sugerimos privilegiar, por enquanto, ativos DI. Quanto as despesas utilizar ativos com menor volatilidade e novos aportes utilizar os de médio e gestão mais eficiente. Também sugerimos olhar para a renda variável e traçar uma estratégia, solicitando pareceres e nossa opinião, bem como, na renda fixa a procura por ativos que contribuam com uma gestão mais ativa. Acreditamos que a melhor forma de se proteger de riscos é através de uma carteira diversificada, o que inclui ativos de renda fixa e variável.

Composição por segmento		
Benchmark	RS	%
IDKA 2	3.149.039,88	13,89
IRF-M 1	3.468.136,80	15,30
IRF-M	1.035.919,32	4,57
IMA Geral	3.226.894,04	14,23
CDI	3.127.373,42	13,79
Multimercado	184.692,07	0,81
IMA-B	3.244.736,40	14,31
IPCA	805.572,31	3,55
IMA-B 5	4.036.296,51	17,80
BDR	155.762,24	0,69
Ibovespa	100.060,48	0,44
S&P 500	139.180,17	0,61
Total:	22.673.663,64	100,00

Abaixo podemos verificar, referente ao mês de abril, a rentabilidade acumulada em reais e percentual para o exercício. Finalizando o mês conseguimos visualizar uma comparação com a meta da política de investimento para o mesmo período, conforme segue:

MÊS BASE	RENTABILIDADE ACUMULADA		META	% da Meta	
	RS	%			
04/2021	R\$ -57.467,24	-0,2550%	INPC + 5,47%	4,18 %	-6,10%

RECOMENDAÇÕES:

a) Resgate de R\$500 mil do Fundo BANRISUL IRFM e alocar BANRISUL FOCO IDKA IPCA 2A; b) Resgate de R\$300 mil do Fundo SICREDI IRF-M1 e alocar SICREDI LIQUIDEZ EMPRESARIAL FI RENDA FIXA;

INFORMAMOS QUE A(S) ATA(S) DO(S) CONSELHO(S) SOBRE A ANÁLISE DESTE RELATÓRIO ESTÃO EM ANEXO AO MESMO.

Relatório para uso exclusivo do RPPS, não sendo permitida a reprodução ou distribuição por este a qualquer pessoa ou instituição, sem a autorização da EMPRESA. As informações foram obtidas a partir de fontes públicas ou privadas consideradas confiáveis, cuja responsabilidade pela correção e veracidade não é assumida pela EMPRESA, observando-se a data que este relatório se refere.

Referência Gestão e Risco

Av. Padre Cacique, 320 | 2º andar | Bloco A | Bairro: Praia de Belas | CEP: 90810-240 | Porto Alegre/RS | Fone: (051) 3207.8059