

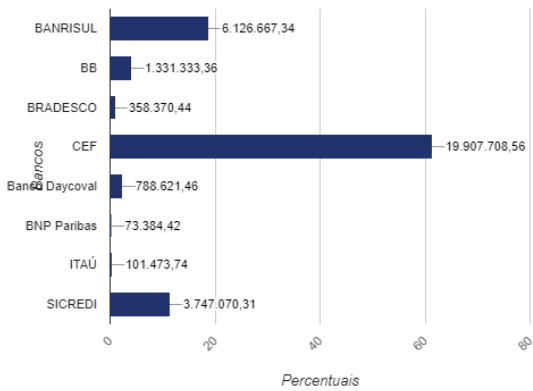
**RELATÓRIO DINÂMICO - REGIME PRÓPRIO DE PREVIDÊNCIA SOCIAL DOS SERV. PUB DE NOVA ESPERANÇA DO SUL - NESPREV**

COMPOSIÇÃO DA CARTEIRA	CNPJ	R\$	%
BANRISUL ABSOLUTO FI RENDA FIXA LP	21.743.480/0001-50	R\$ 3.498.462,15	10,79%
BANRISUL FOCO IDKA IPCA 2A FI RENDA FIXA	21.007.180/0001-03	R\$ 1.077.771,16	3,32%
BANRISUL FOCO IMA G FI RENDA FIXA LP	04.828.795/0001-81	R\$ 768.381,12	2,37%
BANRISUL RPPS FI RENDA FIXA	46.521.007/0001-50	R\$ 707.790,58	2,18%
BANRISUL SOBERANO FI RENDA FIXA SIMPLES LP	11.311.874/0001-86	R\$ 74.262,33	0,23%
BB ALOCAÇÃO ATIVA RETORNO TOTAL FIC RENDA FIXA PREVIDENCIÁRIO	35.292.588/0001-89	R\$ 768.989,37	2,37%
BB FI MULTIMERCADO PREVIDENCIÁRIO LP	10.418.362/0001-50	R\$ 40.485,81	0,12%
BB IMA-B FI RENDA FIXA PREVIDENCIÁRIO	07.861.554/0001-22	R\$ 183.176,18	0,56%
BB IMA-B TÍTULOS PÚBLICOS FI RENDA FIXA PREVIDENCIÁRIO	07.442.078/0001-05	R\$ 188.682,34	0,58%
BB PERFIL FIC RENDA FIXA REFERENCIADO DI PREVIDENCIÁRIO LP	13.077.418/0001-49	R\$ 149.999,67	0,46%
BRDESCO IDKA PRÉ 2 FI RENDA FIXA	24.022.566/0001-82	R\$ 178.937,41	0,55%
CAIXA BRASIL 2024 IV TÍTULOS PÚBLICOS FI RENDA FIXA	20.139.595/0001-78	R\$ 413.263,12	1,27%
CAIXA BRASIL 2024 X TÍTULOS PÚBLICOS FI RENDA FIXA	50.635.944/0001-03	R\$ 516.292,46	1,59%
CAIXA BRASIL FI RENDA FIXA REFERENCIADO DI LP	03.737.206/0001-97	R\$ 3.575.032,69	11,02%
CAIXA BRASIL GESTÃO ESTRATÉGICA FIC RENDA FIXA	23.215.097/0001-55	R\$ 460.167,28	1,42%
CAIXA BRASIL IDKA IPCA 2A TÍTULOS PÚBLICOS FI RENDA FIXA LP	14.386.926/0001-71	R\$ 2.166.797,95	6,68%
CAIXA BRASIL IMA-B 5 TÍTULOS PÚBLICOS FI RENDA FIXA LP	11.060.913/0001-10	R\$ 2.954.209,30	9,11%
CAIXA BRASIL IMA-B TÍTULOS PÚBLICOS FI RENDA FIXA LP	10.740.658/0001-93	R\$ 3.709.713,92	11,44%
CAIXA BRASIL IMA-GERAL TÍTULOS PÚBLICOS FI RENDA FIXA LP	11.061.217/0001-28	R\$ 2.898.854,84	8,94%
CAIXA BRASIL IRF-M 1 TÍTULOS PÚBLICOS FI RENDA FIXA	10.740.670/0001-06	R\$ 1.206.035,23	3,72%
CAIXA BRASIL TÍTULOS PÚBLICOS FI RENDA FIXA LP	05.164.356/0001-84	R\$ 1.363.654,50	4,20%
CAIXA INDEXA BOLSA AMERICANA FI MULTIMERCADO LP	30.036.235/0001-02	R\$ 237.316,34	0,73%
CAIXA INSTITUCIONAL FI AÇÕES BDR NÍVEL I	17.502.937/0001-68	R\$ 183.053,15	0,56%
CAIXA JUROS E MOEDAS FI MULTIMERCADO LP	14.120.520/0001-42	R\$ 223.317,78	0,69%
DAYCOVAL CLASSIC FI RENDA FIXA CRÉDITO PRIVADO	10.783.480/0001-68	R\$ 788.621,46	2,43%
ISHARES IBOVESPA FUNDO DE ÍNDICE (BOVA11)	10.406.511/0001-61	R\$ 73.384,42	0,23%
ITAÚ IMA-B ATIVO FIC RENDA FIXA	05.073.656/0001-58	R\$ 101.473,74	0,31%
SICREDI BOLSA AMERICANA FI MULTIMERCADO LP	24.633.818/0001-00	R\$ 215.728,97	0,67%
SICREDI INSTITUCIONAL IRF-M 1 FI RENDA FIXA	19.196.599/0001-09	R\$ 509.873,35	1,57%
SICREDI INSTITUCIONAL IRF-M FI RENDA FIXA LP	13.081.159/0001-20	R\$ 1.180.476,14	3,64%
SICREDI LIQUIDEZ EMPRESARIAL FI RENDA FIXA	24.634.187/0001-43	R\$ 1.840.991,84	5,68%
PLURAL DIVIDENDOS FI AÇÕES	11.898.280/0001-13	R\$ 179.433,03	0,55%
		Total: R\$ 32.434.629,64	100,00%

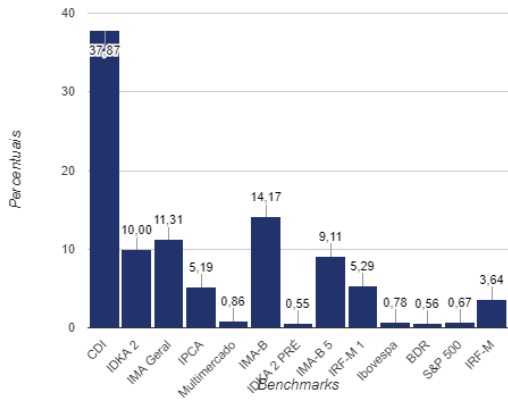
COMPETÊNCIA	SALDO RPPS	RENDIMENTOS DO ANO	RENTABILIDADE MÊS	RENTABILIDADE ACUMULADA	META ATUARIAL ACUMULADA
03/2024	R\$ 32.434.629,64	R\$ 698.113,75	0,73%	2,21%	2,88%



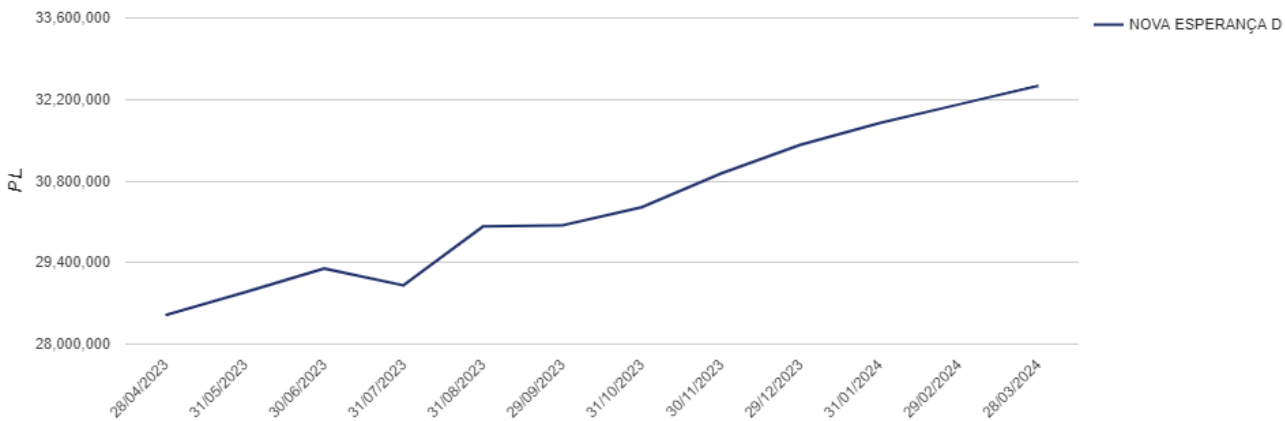
Percentual por Instituições Financeiras



Percentual por Benchmark



Evolução Patrimonial em R\$



"As informações dos relatórios são obtidas de fontes públicas ou privadas consideradas confiáveis, onde a responsabilidade pela correção e veracidade não é assumida pela empresa. As informações disponíveis não devem ser entendidas como colocação, distribuição ou oferta de fundos de investimento. Fundos de investimentos não contam com a garantia do administrador, gestor, de qualquer mecanismo seguro ou do fundo garantidor de crédito. Rentabilidade obtida no passado não é garantia de rentabilidade futura. Ao investidor é recomendado a leitura cuidadosa do prospecto e regulamento do fundo de investimento ao aplicar seus recursos".