



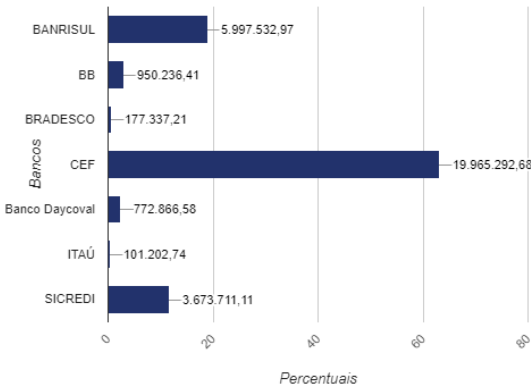
RELATÓRIO DINÂMICO - REGIME PRÓPRIO DE PREVIDÊNCIA SOCIAL DOS SERV. PUB DE NOVA ESPERANÇA DO SUL - NESPREV

COMPOSIÇÃO DA CARTEIRA		CNPJ	R\$	%
BANRISUL ABSOLUTO FI RENDA FIXA LP		21.743.480/0001-50	R\$ 3.469.897,88	10,97%
BANRISUL FOCO IDKA IPCA 2A FI RENDA FIXA		21.007.180/0001-03	R\$ 1.264.078,92	4,00%
BANRISUL FOCO IMA G FI RENDA FIXA LP		04.828.795/0001-81	R\$ 558.936,29	1,77%
BANRISUL RPPS FI RENDA FIXA		46.521.007/0001-50	R\$ 696.264,13	2,20%
BANRISUL SOBERANO FI RENDA FIXA SIMPLES LP		11.311.874/0001-86	R\$ 8.355,76	0,03%
BB ALOCAÇÃO ATIVA RETORNO TOTAL FIC RENDA FIXA PREVIDENCIÁRIO		35.292.588/0001-89	R\$ 394.885,04	1,25%
BB FI MULTIMERCADO PREVIDENCIÁRIO LP		10.418.362/0001-50	R\$ 39.880,90	0,13%
BB IMA-B FI RENDA FIXA PREVIDENCIÁRIO		07.861.554/0001-22	R\$ 182.152,58	0,58%
BB IMA-B TÍTULOS PÚBLICOS FI RENDA FIXA PREVIDENCIÁRIO		07.442.078/0001-05	R\$ 187.574,43	0,59%
BB PERFIL FIC RENDA FIXA REFERENCIADO DI PREVIDENCIÁRIO LP		13.077.418/0001-49	R\$ 145.743,46	0,46%
BRADESCO IDKA PRÉ 2 FI RENDA FIXA		24.022.566/0001-82	R\$ 177.337,21	0,56%
CAIXA BRASIL 2024 IV TÍTULOS PÚBLICOS FI RENDA FIXA		20.139.595/0001-78	R\$ 418.140,31	1,32%
CAIXA BRASIL 2024 X TÍTULOS PÚBLICOS FI RENDA FIXA		50.635.944/0001-03	R\$ 522.927,46	1,65%
CAIXA BRASIL FI RENDA FIXA REFERENCIADO DI LP		03.737.206/0001-97	R\$ 3.515.261,31	11,11%
CAIXA BRASIL GESTÃO ESTRATÉGICA FIC RENDA FIXA		23.215.097/0001-55	R\$ 428.178,75	1,35%
CAIXA BRASIL IDKA IPCA 2A TÍTULOS PÚBLICOS FI RENDA FIXA LP		14.386.926/0001-71	R\$ 2.338.802,22	7,39%
CAIXA BRASIL IMA-B 5 TÍTULOS PÚBLICOS FI RENDA FIXA LP		11.060.913/0001-10	R\$ 2.915.326,42	9,21%
CAIXA BRASIL IMA-B TÍTULOS PÚBLICOS FI RENDA FIXA LP		10.740.658/0001-93	R\$ 3.687.761,59	11,66%
CAIXA BRASIL IMA-GERAL TÍTULOS PÚBLICOS FI RENDA FIXA LP		11.061.217/0001-28	R\$ 2.545.605,03	8,05%
CAIXA BRASIL IRF-M 1 TÍTULOS PÚBLICOS FI RENDA FIXA		10.740.670/0001-06	R\$ 1.301.973,68	4,12%
CAIXA BRASIL TÍTULOS PÚBLICOS FI RENDA FIXA LP		05.164.356/0001-84	R\$ 1.567.864,44	4,96%
CAIXA CAPITAL PROTEGIDO BOLSA DE VALORES IV FIC MULTIMERCADO		44.683.343/0001-73	R\$ 119.571,75	0,38%
CAIXA INDEXA BOLSA AMERICANA FI MULTIMERCADO LP		30.036.235/0001-02	R\$ 217.152,05	0,69%
CAIXA INSTITUCIONAL FI AÇÕES BDR NÍVEL I		17.502.937/0001-68	R\$ 166.463,97	0,53%
CAIXA JUROS E MOEDAS FI MULTIMERCADO LP		14.120.520/0001-42	R\$ 220.263,70	0,70%
DAYCOVAL CLASSIC FI RENDA FIXA CRÉDITO PRIVADO		10.783.480/0001-68	R\$ 772.866,58	2,44%
ITAÚ IMA-B ATIVO FIC RENDA FIXA		05.073.656/0001-58	R\$ 101.202,74	0,32%
SICREDI BOLSA AMERICANA FI MULTIMERCADO LP		24.633.818/0001-00	R\$ 197.191,68	0,62%
SICREDI INSTITUCIONAL IRF-M 1 FI RENDA FIXA		19.196.599/0001-09	R\$ 501.871,61	1,59%
SICREDI INSTITUCIONAL IRF-M FI RENDA FIXA LP		13.081.159/0001-20	R\$ 1.163.527,53	3,68%
SICREDI LIQUIDEZ EMPRESARIAL FI RENDA FIXA		24.634.187/0001-43	R\$ 1.811.120,29	5,72%
Total:			R\$ 31.638.179,71	100,00%

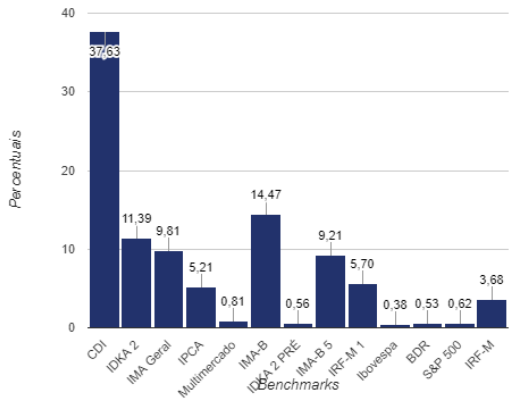
COMPETÊNCIA	SALDO RPPS	RENDIMENTOS DO ANO	RENTABILIDADE MÊS	RENTABILIDADE ACUMULADA	META ATUARIAL ACUMULADA
01/2024	R\$ 31.638.179,71	R\$ 216.480,19	0,69%	0,69%	1,00%



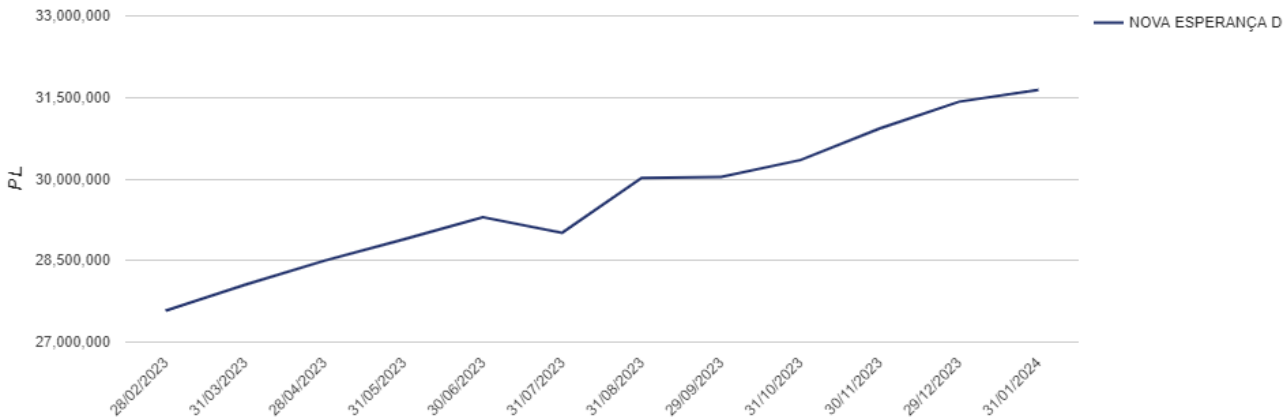
Percentual por Instituições Financeiras



Percentual por Benchmark



Evolução Patrimonial em R\$



"As informações dos relatórios são obtidas de fontes públicas ou privadas consideradas confiáveis, onde a responsabilidade pela correção e veracidade não é assumida pela empresa. As informações disponíveis não devem ser entendidas como colocação, distribuição ou oferta de fundos de investimento. Fundos de investimentos não contam com a garantia do administrador, gestor, de qualquer mecanismo seguro ou do fundo garantidor de crédito. Rentabilidade obtida no passado não é garantia de rentabilidade futura. Ao investidor é recomendado a leitura cuidadosa do prospecto e regulamento do fundo de investimento ao aplicar seus recursos".