



ESTADO DO RIO GRANDE DO SUL
MUNICÍPIO DE NOVA ESPERANÇA DO SUL
SECRETARIA DE ADMINISTRAÇÃO E GESTÃO PÚBLICA

REGIME PRÓPRIO DE PREVIDÊNCIA SOCIAL DOS SERV. PUB. DE NOVA ESPERANÇA DO SUL - NESPREV
COMITÊ DE INVESTIMENTOS

PARECER 003/2021 DO COMITÊ DE INVESTIMENTOS AO CONSELHO FISCAL

Atendendo os requisitos de aderência ao nível I do Pró-Gestão RPPS, o presente Comitê de Investimentos, emite o seguinte relatório com a rentabilidade, controle de risco e aderência das alocações à política de Investimentos, em relação ao mês de maio de 2021.

Indicadores Econômicos:

No Brasil o resultado do PIB relativo ao primeiro trimestre que avançou 1,2%. Entre os setores produtivos todos apresentaram alta com destaque para Agropecuária que subiu 5,7%. Pela ótica da demanda, os investimentos tiveram alta de 4,6% dado ao elevado nível de estoques. Na contramão, o consumo das famílias teve ligeira queda de 0,1%, refletindo as medidas de distanciamento sociais adotadas durante a segunda onda da Covid-19. Quanto ao cenário externo, nos EUA houve um aumento da inflação considerado transitório. A recuperação econômica segue avançando. O mês de maio teve uma geração de 559 mil vagas de emprego, resultado abaixo das estimativas de mercado de 700 mil. Na renda variável o Ibovespa fechou a sexta-feira (04) em alta de 0,40% aos 130.125 pontos, em uma semana marcada pela renovação das máximas para o índice que acumulou uma alta de 3,6%. A bolsa brasileira foi influenciada com os dados positivos sobre o PIB e com a alta nos preços das commodities. Na Renda Fixa, os juros futuros continuaram no movimento de queda com a perspectiva mais favorável para a situação fiscal a curto e médio prazo.


Investimentos Rentabilidade x Meta


Diante deste cenário o NESPREV encerrou o mês de maio com uma rentabilidade R\$ 118.112,65, o que perfaz um percentual de 0,52% para o período e uma meta atuarial acumulada de 5,65%. Conforme sugestão do Comitê de Investimentos, o aporte do valor da parcela da dívida, deverá ser aplicado no fundo SICREDI LIQUIDEZ EMPRESARIAL FI RENDA FIXA CNPJ:24.634.187/0001-43 Enquadramento: Art.7ºIV,A e o aporte mensal dos repasses das contribuições dos servidores deverá ser aplicado no CAIXA BRASIL IMA-B 5 TÍTULOS PÚBLICOS FI RENDA FIXA LP CNPJ:11.060.913/0001-10 Enquadramento: Art.7ºI,B. O mês de junho requer cautela para os investimentos apesar da melhora recente verificada mês passado diante do otimismo em relação aos planos de investimentos do governo federal americano. No entanto, os juros dos títulos soberanos seguem em patamares elevados. No Brasil, além do aumento de casos (o que tem balizado o humor do mercado), os desencontros políticos, as atenções se voltam ao andamento da pauta econômica e a questão fiscal segue sendo o principal fator de incertezas para o mercado. E podemos colocar na conta o prosseguimento da normalização da política monetária pelo Copom.


Política de Investimentos

No tocante dos limites da política de investimentos, as aplicações financeiras, estão em conformidade, segundo relatórios em anexo.

Nova Esperança do Sul, 09 de junho de 2021.


Ana Paula da Silveira Pizzolato
Membro Comitê de Investimentos


Adão Chiavenato Machado
Membro Comitê de Investimentos


Elisandra Carloto Saciloto
Membro Comitê de Investimentos

Fundo de Investimento em Ações - FIA					
Resumo das Aplicações e Resultados					
Nº da Aplicação	Descrição da Aplicação	Data de Início	Data de Término	Valor Disponível (R\$)	Limite de Concentração (%)
001	BANRISUL FOCO BOLSA IPCA 2A FI RENDA FIXA	13/09/2022	09/09/2025	1.335.546.399,86	0,10%
002	BANRISUL FOCO IRF-M 1 FI RENDA FIXA	04/07/2020	-	1.249.465.769,53	0,05%
003	BANRISUL FOCO IRF-M 5 FI RENDA FIXA LP	7/09/2025	-	404.372.789,14	0,20%
004	BANRISUL PATRIMONIAL FI RENDA FIXA LP	11/01/2023	-	409.868.720,71	0,03%
005	BANRISUL SOBERANO FI RENDA FIXA SIMPLES LP	29/02/2025	-	204.857.400,82	0,01%
006	BB ALLOCAÇÃO ATIVA FI RENDA FIXA PREVIDENCIÁRIO	1/26/1999	-	9.352.083.339,26	0,01%
007	BR IMA B TÍTULOS PÚBLICOS FI RENDA FIXA (PREVIDENCIÁRIO)	4/11/2006	-	7.382.606.390,39	0,01%
008	BR IMA B TÍTULOS PÚBLICOS FI RENDA FIXA (PREVIDENCIÁRIO)	24/08/2020	-	7.136.312.109,36	0,00%
009	CAIXA BRASIL GESTÃO ESTRATÉGICA FIC RENDA FIXA	8/07/2025	-	15.989.068.973,83	0,01%
010	CAIXA BRASIL IDCA IFCA 2A TÍTULOS PÚBLICOS FI RENDA FIXA LP	2/02/2024	-	11.767.802.943,40	0,02%
011	CAIXA BRASIL IDCA IFCA 5 TÍTULOS PÚBLICOS FI RENDA FIXA LP	4/06/2024	-	14.343.181.790,80	0,03%
012	CAIXA BRASIL IMA B TÍTULOS PÚBLICOS FI RENDA FIXA LP	2/8/2024	-	5.804.299.790,87	0,05%
013	CAIXA BRASIL IMA B TÍTULOS PÚBLICOS FI RENDA FIXA LP	1/8/2024	-	1.078.471.153,85	0,17%
014	CAIXA BRASIL IMA GERAL TÍTULOS PÚBLICOS FI RENDA FIXA LP	2/2/2025	-	8.656.296.995,82	0,03%
18.792.627,05 82,28% ENQUADRADO					-
015	SICREDI INSTITUCIONAL IRF-M 1 FI RENDA FIXA	5/40/2024	-	348.645.872,40	0,16%
540.406,12 2,37% ENQUADRADO					-
016	BANRISUL SUPER FI RENDA FIXA	15/5/2024	-	636.358.297,45	0,00%
017	CAIXA BRASIL FI RENDA FIXA REFERENCiado DI LP	2/509/2025	-	5.770.121.590,43	0,04%
018	CAIXA RS TÍTULOS PÚBLICOS FI RENDA FIXA LP	4/439/24	-	213.244.909,07	0,00%
019	SICREDI LÍQUIDEZ EMPRESARIAL FI RENDA FIXA	501/789/21	-	291.858.469,13	0,17%
3.031.711,72 13,27% ENQUADRADO					-
020	BB FI MULTIMERCADO PREVIDENCIÁRIO LP	30/5/2028	-	373.515.160,21	0,01%
021	CAIXA INDEXA BOLSA AMERICANA FI MULTIMERCADO LP	155/037/20	-	1.997.517.418,86	0,01%
022	SICREDI BOLSA AMERICANA FI MULTIMERCADO LP	139/752/28	-	196.269.057,25	0,07%
325.317,36 1,42% ENQUADRADO					-
023	CAIXA INSTITUCIONAL FI AÇÕES BDR NIVEL I	149/852/18	-	2.994.024.840,38	0,01%
149.852,18 0,66% ENQUADRADO					-
TOTAL APLICAÇÕES:					-
22.839.914,43					-