

**RELATÓRIO DINÂMICO - REGIME PRÓPRIO DE PREVIDÊNCIA SOCIAL DOS SERV. PUB DE NOVA ESPERANÇA DO SUL - NESPREV**

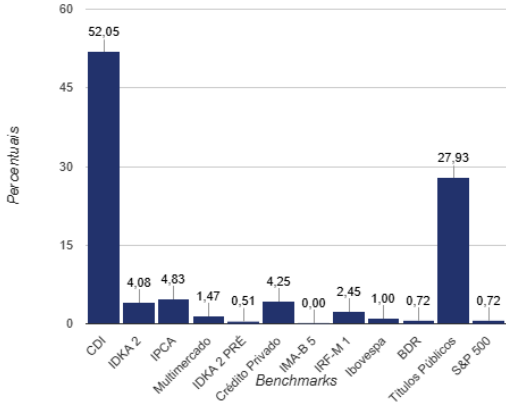
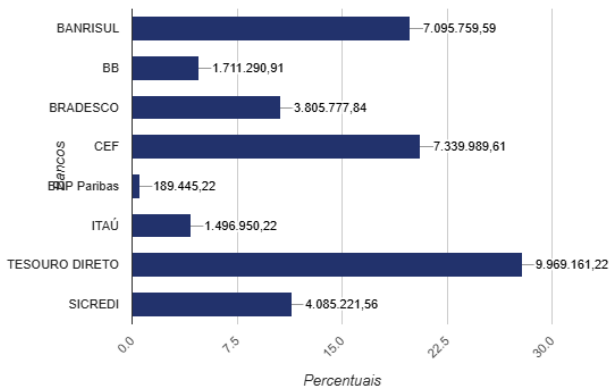
COMPOSIÇÃO DA CARTEIRA	CNPJ	R\$	%
BANRISUL ABSOLUTO FI RENDA FIXA LP	21.743.480/0001-50	R\$ 4.877.877,41	13,67%
BANRISUL AUTOMÁTICO FI RENDA FIXA CURTO PRAZO	01.353.260/0001-03	R\$ 400,45	0,00%
BANRISUL FOCO IDKA IPCA 2A FI RENDA FIXA	21.007.180/0001-03	R\$ 1.455.715,74	4,08%
BANRISUL RPPS II FI RENDA FIXA	46.655.127/0001-40	R\$ 717.512,66	2,01%
BANRISUL SOBERANO FI RENDA FIXA SIMPLES LP	11.311.874/0001-86	R\$ 44.253,33	0,12%
BB PERFIL FIC RENDA FIXA REFERENCIADO DI PREVIDENCIÁRIO LP	13.077.418/0001-49	R\$ 1.711.290,91	4,79%
BRABESCO IDKA PRÉ 2 FI RENDA FIXA	24.022.566/0001-82	R\$ 180.608,24	0,51%
BRABESCO PERFORMANCE INSTITUCIONAL FIC RENDA FIXA CRÉDITO PRIVADO LP	44.961.198/0001-45	R\$ 863.291,88	2,42%
BRABESCO PREMIUM RESP LIMITADA FIF RENDA FIXA REFERENCIADO DI	03.399.411/0001-90	R\$ 2.593.526,72	7,27%
CAIXA BRASIL ESPECIAL 2026 TÍTULOS PÚBLICOS RESP LIMITADA FIF RENDA FIXA	56.134.800/0001-50	R\$ 1.006.175,63	2,82%
CAIXA BRASIL FI RENDA FIXA REFERENCIADO DI LP	03.737.206/0001-97	R\$ 4.816.406,51	13,49%
CAIXA BRASIL IMA-B 5 TÍTULOS PÚBLICOS FI RENDA FIXA LP	11.060.913/0001-10	R\$ 0,01	0,00%
CAIXA BRASIL IRF-M 1 TÍTULOS PÚBLICOS FI RENDA FIXA	10.740.670/0001-06	R\$ 323.919,26	0,91%
CAIXA BRASIL TÍTULOS PÚBLICOS FI RENDA FIXA LP	05.164.356/0001-84	R\$ 413.849,76	1,16%
CAIXA INDEXA BOLSA AMERICANA FI MULTIMERCADO LP	30.036.235/0001-02	R\$ 281.970,01	0,79%
CAIXA INSTITUCIONAL FI AÇÕES BDR NÍVEL I	17.502.937/0001-68	R\$ 256.445,01	0,72%
CAIXA JUROS E MOEDAS FI MULTIMERCADO LP	14.120.520/0001-42	R\$ 241.223,42	0,68%
ISHARES IBOVESPA FUNDO DE ÍNDICE (BOVA11)	10.406.511/0001-61	R\$ 189.445,22	0,53%
ITAÚ HIGH GRADE FIC RENDA FIXA CRÉDITO PRIVADO	09.093.883/0001-04	R\$ 653.505,42	1,83%
ITAÚ INSTITUCIONAL FI RENDA FIXA REFERENCIADO DI	00.832.435/0001-00	R\$ 843.444,81	2,36%
NTN-B 760199 (1365155) 15/08/2032 (25.04.2024) - C. GENIAL - NESPREV	76.019.913/6515-55	R\$ 2.097.343,61	5,88%
NTN-B 760199 (1697539) 15/08/2030 (30/10/2024) - C. GENIAL - NESPREV	76.019.916/7359-15	R\$ 4.075.263,27	11,42%
NTN-B 760199 (3147537) 15/08/2032 (31/01/2025) - C. GENIAL - NESPREV	76.019.916/7359-20	R\$ 3.796.554,34	10,64%
PLURAL DIVIDENDOS FI AÇÕES	11.898.280/0001-13	R\$ 168.351,00	0,47%
SICREDI BOLSA AMERICANA FI MULTIMERCADO LP	24.633.818/0001-00	R\$ 257.777,17	0,72%
SICREDI INSTITUCIONAL IRF-M 1 FI RENDA FIXA	19.196.599/0001-09	R\$ 550.170,88	1,54%
SICREDI LIQUIDEZ EMPRESARIAL FI RENDA FIXA	24.634.187/0001-43	R\$ 3.277.273,52	9,18%
		Total: R\$ 35.693.596,19	100,00%

COMPETÊNCIA	SALDO RPPS	RENDIMENTOS DO ANO	RENTABILIDADE MÊS	RENTABILIDADE ACUMULADA	META ATUARIAL ACUMULADA
01/2025	R\$ 35.693.596,19	R\$ 435.149,32	1,23%	1,23%	0,43%

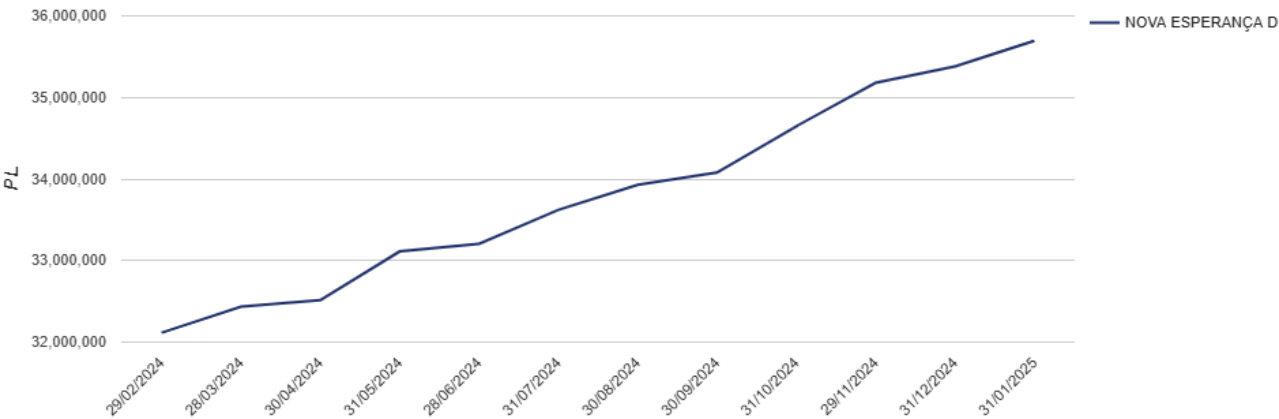


Percentual por Instituições Financeiras

Percentual por Benchmark



Evolução Patrimonial em R\$



"As informações dos relatórios são obtidas de fontes públicas ou privadas consideradas confiáveis, onde a responsabilidade pela correção e veracidade não é assumida pela empresa. As informações disponíveis não devem ser entendidas como colocação, distribuição ou oferta de fundos de investimento. Fundos de investimentos não contam com a garantia do administrador, gestor, de qualquer mecanismo seguro ou do fundo garantidor de crédito. Rentabilidade obtida no passado não é garantia de rentabilidade futura. Ao investidor é recomendado a leitura cuidadosa do prospecto e regulamento do fundo de investimento ao aplicar seus recursos".